

Osnove podatkovnih baz

Iztok Savnik, FAMNIT

Osnovni podatki

- *Predavatelj:* doc.dr. Iztok Savnik
- *Asistent:* Uroš Sergaš
- *Vaje:* Avditorne in laboratorijske
- *Govorilne ure:* Po predavanju
- *Izpit:*
 - Pisni izpit
 - Domače naloge
 - Kvizi


Literatura

- *Učbenik:*
 - Raghu Ramakrishnan, Johannes Gehrke, *Database Management Systems, McGraw-Hill, 3rd ed., 2007.*
- *Prosojnice:*
 - *Prosojnice so pripravljene na osnovi prosojnic in ostalega materiala „Cow Book“: R.Ramakrishnan, <http://pages.cs.wisc.edu/~dbbook/>*
- *Dodatna literatura:*
 - Abraham Silberschatz, Henry F. Korth, S. Sudarshan, *Database System Concepts, 3rd ed., McGraw-Hill, 1997.*

Ocenjevanje

- Pisni izpit – 40%
 - Štiri naloge iz vaj in predavanj
 - Čas 90-120 min
 - $\geq 50\%$!
- Domače naloge – 40%
 - 3 domače naloge
 - $\geq 50\%$!
- Ustni izpit - 20% !
 - Se izvede po uspešno opravljenih pisnem izpitu in domačih nalogah.
 - 3 vprašanja iz snovi predavanj in vaj
 - $\geq 50\%$
 - Končna ocena se tvori iz delnih ocen.

Kaj je SUPB?



- **S**istem za **U**pravljanje s **P**odatkovnimi **B**azami
- Velika, povezana zbirka podatkov.
- Modelira okolje v realnem svetu.
 - Entitete (e.g., osebe, študenti, predmeti...)
 - Razmerja (e.g., Tone je vpisan na PB)
- SUPB je programski sistem za shranjevanje podatkov in upravljanje s podatkovnimi bazami.

Datoteke vs. SUPB

- Aplikacije prenašajo velike količine podatkov med dinamičnim spominom in diskom.
- Posebna koda za posamezne poizvedbe.
- Zaščita podatkov pred nekonsistenco, ki je lahko posledica večih hkratnih uporabnikov.
- Zaščita pred izpadom sistema.
- Varnost in kontrola dostopa.

Zakaj uporabljati SUPB?



- Aplikacija mora brati/pisati velike količine podatkov iz diska
 - Vmesni pomnilnik, bloki, učinkovit dostop do podatkov.
 - Podatkovna neodvisnost.
- Zmanjšan čas razvoja aplikacije.
- Podatkovna integriteta in varnost.
- Uniformno administriranje podatkov.
- Hkraten dostop, transakcije, zaščita pred sistemskimi napakami.

Zakaj študij SUPB??



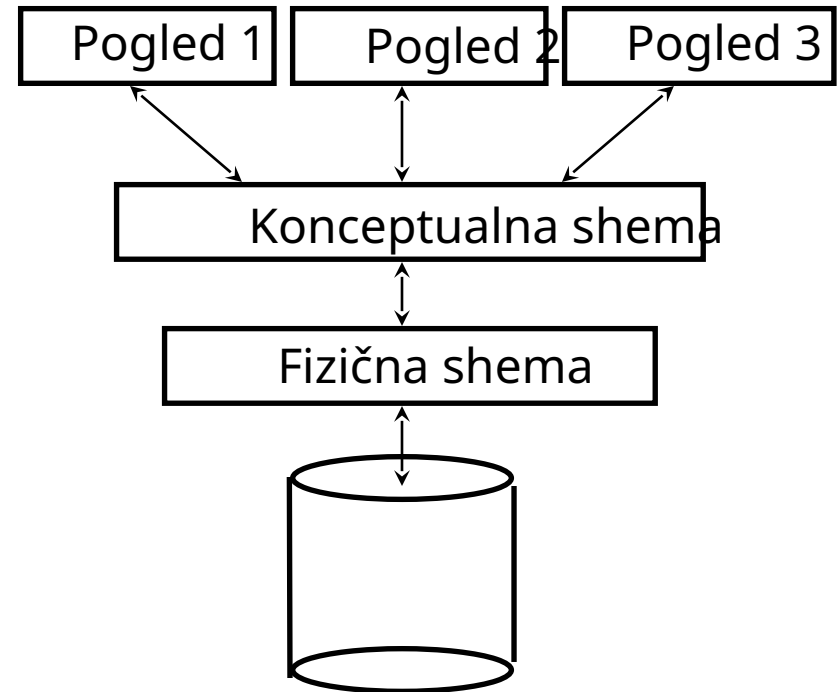
- Prehod iz računanja na informacije
 - “spodnja meja”: neurejene zbirke, podatkovna jezera, datotečni repozitorij (kaos!)
 - “zgornja meja”: iskanje na osnovi grafov znanja, znanstvene aplikacije, ...
- Podatkovne zbirke: narašča raznolikost in količina.
 - Digitalne knjižnice, interaktivni video, Genome projekt, grafi znanja, pregled neba (Sky survey), ...
 - ... potreba po SUPB zelo narašča.
- SUPB pokrivajo večino računalništva
 - OS, diski, jeziki, teorija, AI, multimedia, logika

Podatkovni modeli

- Podatkovni model je zbirka konceptualnih gradnikov za opis podatkov.
- Shema je opis konkretne zbirke podatkov z uporabo danega podatkovnega modela.
- Relacijski podatkovni model je najbolj pogosto uporabljan model danes.
 - Osnovni koncepti: relacija, ki je v osnovi tabela s stolpci in vrsticami.
 - Vsaka relacija ima shemo, ki opisuje stolpce in vrstice.

Nivoji abstrakcije

- Več pogledov, ena konceptualna shema in fizična shema.
 - Pogledi opisujejo kako uporabnik vidi podatke.
 - Konceptualna shema definira logično strukturo.
 - Fizična shema opisuje uporabljene datoteke in indekse.



- *Shema je definirana z uporabo DDL.*
- *Podatki se spreminjajo/poizvedujejo z DML.*

Primer: PB univerze

- Konceptualna shema:
 - *Študenti(sid: string, ime: string, login: string, starost: integer, povprečje:real)*
 - *Predmeti(pid: string, pime:string, točke:integer)*
 - *Vpis(sid:string, pid:string, ocena:string)*
- Fizična shema:
 - Relacije shranjene v neurejenih datotekah.
 - Indeks je definiran na prvem stolpcu relacije Študenti.
- Zunanja shema (Pogled):
 - *Predmet_Info(pid:string,vpisani:integer)*

Podatkovna neodvisnost *

- Aplikacije se ne ukvarjajo s tem kako so podatki strukturirani in shranjeni.
 - Logična podatkovna neodvisnost: Zaščita pred spremembami v logični strukturi podatkov.
 - Fizična podatkovna neodvisnost: Zaščita pred spremembami fizične podatkovne stukture podatkov.
- ☛ *Ena od najbolj pomembnih prednosti uporabe SUPB !*

Kontrola sočasnega dostopa

- Sočasno izvajanje uporabniških programov je bistveno za dobre performanse SUPB.
 - Dostop do diska je pogost in relativno počasen, zato je pomembno da je procesor ves čas zaposlen na večih sočasnih programih uporabnikov.
- Prekrivajoče se akcije različnih uporabniških programov lahko vodijo v nekonsistentnost podatkov. Na primer, ček se je vpisal, ni pa se še izračunalo stanje računa.
- SUPB zagotavlja, da do podobnih problemov ne bo prišlo: uporabniki lahko mislijo, da delajo na eno-uporabniškem sistemu.

Transakcija: Primer programa SUPB

- Osnovni koncept je transakcija, ki je *atomarna* sekvenca akcij SUPB (branje/pisanje).
- Vsaka transakcija, ki se izvrši celotna mora pustiti PB v konsistentnem stanju če je PB konsistentna ko se je transakcija začela izvajati.
 - Uporabniki lahko specificirajo enostavne integritetne omejitve nad podatki in podatkovna baza bo zagotovila veljavnost omejitev.
 - SUPB zares ne razume pomena podatkov (npr., ne razume kako se računajo obresti na bančnem računu).
 - Torej, zagotavljanje, da transakcija ohranja konsistentnost PB je odgovornost uporabnika !


Razvrščanje sočasnih transakcij

- SUPB zagotavlja, da je izvajanje množice trans. $\{T_1, \dots, T_n\}$ ekvivalentno nekem zaporednem izvajanju $T_1' \dots T_n'$.
 - Pred pisanjem/branjem transakcija:
 - 1) zahteva zaklepanje vseh objektov, ki se jih dotika in
 - 2) počaka, da SUPB omogoči zaklepanje teh objektov. Vsi zaklenjeni objekti se sprostijo na koncu izvjanja transakcije.
(Strikten 2-fazni protokol zaklepanja.)
- ❖ Zaporedno izvajanje:
 - Ideja: Če akcija T_i (pisanje X) vpliva na T_j (npr. bere X), bo ena izmed transakcij prva (npr. T_i) in bo druga (T_j) morala počakati dokler prva ne konča; s tem je definirana urejenost transakcij.
- ❖ Smrtni objem:
 - Kaj če T_j že ima zaklenjen Y and T_i kasneje zahteva zaklepanje Y ?
(Smrtni objem - deadlock!) T_i ali T_j se ustavi in potem ponovno starta!

Zagotavljanje atomičnosti

- SUPB zagotavlja *atomičnost* (vse-ali-nič) četudi se zgodi sistemska napaka ali fizičen izpad sistema sredi transakcije.
- Ideja: Hranjenje dnevnika (zgodovine) vseh akcij, ki jih izvaja SUPB medtem, ko izvaja množico transakcij:
 - Pred vsako spremembo PB se najprej vpiše ustrezen zapis v dnevnik, pri tem pa zagotovimo, da se je zapis res fizično zapisal na disk. Podatkovna baza se spremeni lahko kasneje. (WAL protokol; OS podpora često ni zadosti dobra)
 - Po sistemski napaki se vpliv delno izvršenih transakcij izniči tako, da se izničijo vse izvršene akcije transakcij. (WAL protokol zagotavlja, da ni zapisa v dnevniku, če ni sprememba že izvršena v PB!)


Dnevnik (Log)



- Naslednje akcije se zapisujejo v dnevnik:
 - T_i popravi objekt: Stara in nova vrednost objekta.
 - Zapis dnevnika mora biti shranjen na disku pred podatkovno stranjo, ki vsebuje podatke objekta!
 - T_i zaključi/prekine: Zapis dnevnika shrani akcijo.
- Zapisi dnevnika so povezani med sabo z uporabo Xact ID; enostavno je vzpostaviti stanje pred Xact (npr., da se reši smrtnega objema).
- Dnevnik se pogosto podvoji zaradi varnosti in se praviloma arhivira na persistentnem mediju.
- Vse aktivnosti dnevnika (aktivnosti za kontrolo sočasnega dostopa, zaklepanje/odklepanje, smrtni objemi, ...) izvaja SUPB transparentno.

Baze osrečujejo sledeče ljudi ...

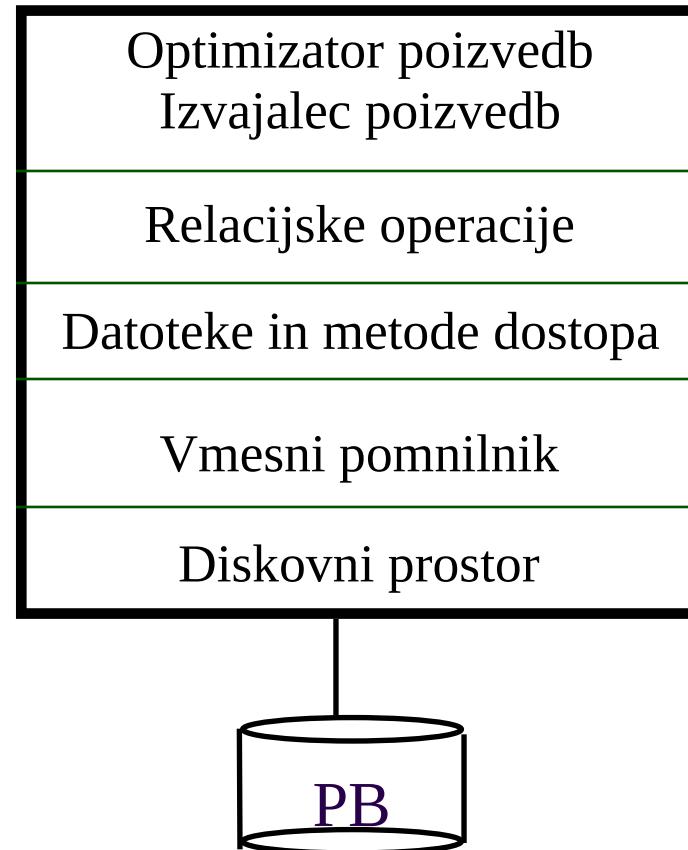
- Prodajalci SUPB.
- Razvijalci.
 - Načrtovalci informacijskih sistemov.
 - Programerji.
 - Webmaster.
- Končni uporabniki.
 - Uporabniki inf. Sistemov, vnašalci...
- Administrator SUPB (DBA)
 - Načrtovanje logične/fizične sheme.
 - Varnost in autorizacija.
 - Dostopnost podatkov, vzpostavitev sistema po sistemski napaki.
 - Umerjanje SUPB po potrebi uporabnikov.



Struktura SUPB

Nivoji morajo omogočati kontrolo hkratnega dostopa in reševanje

- Tipični SUPB ima nivojsko arhitekturo.
- Slika ne prikazuje komponent za kontrolo hkratnega dostopa in recovery.
- To je samo ena izmed bolj pogostih arhitektur; vsak sistem ima svoje variacije.



Povzetek



- SUPB se uporablja za rokovanje (spreminjanje, poizvedovanje) velikih zbirk podatkov.
- Prednosti so ohranitev konsistentnega stanja PB po sistemskim napakam, hkraten dostop do SUPB, hiter razvoj aplikacij, podatkovna integriteta in zaščita.
- Nivoji abstrakcije nudijo podat. neodvisnost.
- SUPB tipično ima nivojsko arhitekturo.
- Administrator PB ima odgovorno službo in je dobro plačan !
😊
- SUPB je eno od širših, bolj zanimivih področij računalništva.